

¿Qué es un “Foro”? ¿Cómo participar?

En este tutorial encontrarás:

(Hacé clic en el tema que te interese)

1. ¿Cómo participar en un Foro?
 - 1.1. Foro de Preguntas y Respuestas
 - 1.2. Debate sencillo
2. ¡¡IMPORTANTE!! Recomendaciones de uso

¿Qué es un “Foro”? ¿Cómo participar?

El foro es una herramienta de comunicación virtual que permite el intercambio entre los participantes de forma asincrónica (sin coincidencia temporal).

Allí pueden habilitarse distintos espacios, que propicien por ejemplo la discusión, el análisis sobre una temática específica, la reflexión profunda (ya que permite leer y revisar los mensajes cuantas veces quieras), y/o la construcción colaborativa (ya que todos participan y realizan aportes sobre una consigna específica). También pueden ser utilizados para la publicación de noticias o para el intercambio social.

1. ¿Cómo participar en un Foro?

Como primer paso, tenés que hacer clic en el nombre del foro correspondiente, que lleva el siguiente ícono:




Los Foros pueden asumir diferentes formatos; dependerá de esto el procedimiento a seguir para intervenir. Te mostramos a continuación dos de los más usados.

1.1. Foro de Preguntas y Respuestas

Es importante tener en cuenta que en este tipo de Foro no podés leer las intervenciones de tus compañeros hasta tanto hayas enviado la tuya.

1. Para hacer esto, hacé clic en el botón “Añadir una nueva pregunta”.

Añadir una nueva pregunta

Debate	Comenzado por	Último mensaje ↓	Réplicas	Suscribir
☆ ¡Únete al Fogón!	 Virtual Uner 2 Jun 2021	 Daniela Tisocco 10 Feb 2022	1	<input type="checkbox"/>

Añadir una nueva pregunta

Asunto

0

2. Escribí brevemente aquí a qué se refiere tu mensaje.

Obligatorio

Mensaje

0

Rich text editor toolbar with icons for bold, italic, underline, list, link, unlink, image, video, audio, and other formatting options.





3. En esta caja de texto escribí tu participación.

Enviar al foro Cancelar Avanzada

4. No te olvidés de enviarla.

Cuando haya sido publicada tu intervención, **podés leer y comentar** las de tus compañeros. Para eso hacé clic en el título de tu interés y se desplegará la conversación como se muestra en las siguientes imágenes:

Este es un foro de Preguntas y Respuestas. Para ver otras respuestas, debe primero enviar la suya

Debate	Comenzado por	Último mensaje ↓	Réplicas	Suscribir
☆ Pregunta sobre el examen	 Virtual Uner 11 Feb 2022	 Virtual Uner 11 Feb 2022	0	<input type="checkbox"/>
☆ ¡Únete al Fogón!	 Virtual Uner n 2021	 Daniela Tisocco 10 Feb 2022	1	<input checked="" type="checkbox"/>

1. Clic para ingresar a la conversación.

Este es un foro de Preguntas y Respuestas. Para ver otras respuestas, debe primero enviar la suya

Pregunta sobre el examen
de Virtual Uner - Friday, 11 de February de 2022, 12:27

Aquí debería ir la participación...

Aquí encontrarás las participaciones de compañeros y profesores.

2. Clic para responderles → **Responder**

3. Escribí el texto aquí.

Enviar al foro Cancelar Avanzada

4. No te olvides de enviarla.

1.2. Debate sencillo

Este tipo de Foro suele servir para el intercambio de ideas sobre un solo tema, ya que presenta todos los mensajes publicados en una sola página, a simple vista.

Responder es muy sencillo, como se ve a continuación:

Orientación Vocacional personalizada

En este espacio pueden dejar si de... **1. Clic en el título para ingresar**

Es importante que tengan en cuenta que....

Mostrar respuestas anidadas

Orientación Vocacional personalizada
Tuesday, 15 de February de 2022, 12:31

En este espacio pueden dejar su comentario acerca de...

Es importante que tengan en cuenta que...

Enlace permanente [Responder](#)

Escriba su respuesta...

3. Escribí aquí tu comentario.

[Enviar al foro](#) [Cancelar](#) [Avanzada](#)

4. No te olvides de "enviar".

2. ¡¡IMPORTANTE!! Recomendaciones de uso

a. A diferencia de la comunicación cara a cara, en la comunicación virtual se pierde el componente no verbal (gestos, tono de voz), por esto hay que prestar especial cuidado a la forma en la que nos expresamos, para mantener el respeto por las personas participantes en el foro. Algunas sugerencias:

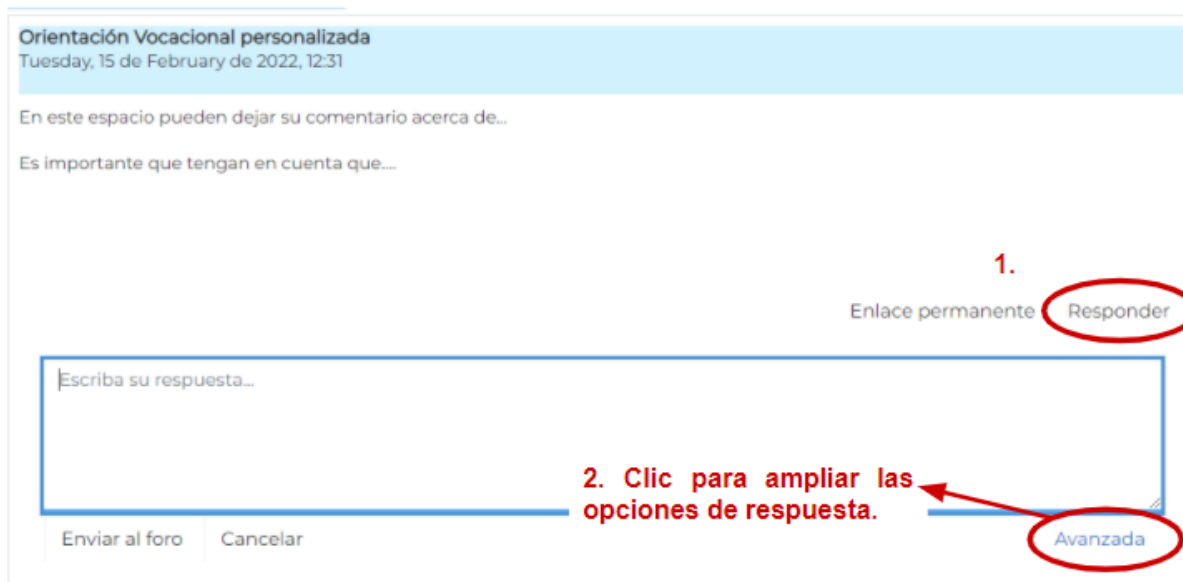
- Tené en claro cuál es la consigna para la que vas a intervenir.
- Leé todas las participaciones anteriores, para realizar un aporte novedoso o ayudar a otros a solucionar una interrogante.
- Planificá previamente tu reflexión, comentario o aporte.
- Cuando escribas en el foro procurá evitar los errores ortográficos y de digitación.
- Asegurate también que lo escrito se apega al tema de discusión y es fácilmente entendible.

b. Al igual que otros sistemas, el Campus Virtual controla el tiempo de inactividad; esto significa que si tu perfil no registra acciones luego de un período determinado, se cierra o desconecta la sesión.

Teniendo en cuenta además que la participación en este tipo de actividades muchas veces requiere un proceso de escritura complejo, te **sugerimos que escribas los textos primero en un bloc de notas, o archivo de texto**; para luego copiarlos y pegarlos en el Foro.

c. Una vez que subas tu intervención en un foro, **disponés de 30 minutos para editar** el comentario si querés hacer cualquier cambio. Luego de ese tiempo, el Campus Virtual lo publicará y ya no podrás modificarlo.

d. Cada vez que hacés clic en “Responder”, el Campus abre una ventana para escritura rápida. Si querés acceder a **más opciones**, como cambiar el formato de letra, subrayar, hacer un hipervínculo, insertar un recurso externo, adjuntar un archivo, etc. tenés que ir a “Avanzada”, tal como se muestra en las siguientes imágenes:

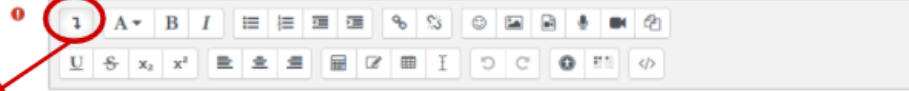


▼ Su respuesta

Asunto

Re: Orientación Vocacional personalizada

Mensaje



Clic para ampliar la barra de herramientas.

Suscripción a la discusión

Archivo adjunto

Tamaño máximo de archivo: 500KB, número máximo de archivos: 9



Archivos

Aquí se pueden adjuntar archivos para publicar en el Foro.



→uede arrastrar y soltar archivos aquí para añadirlos

CONTACTO

Más Tutoriales y respuestas a Preguntas Frecuentes: <http://virtual.uner.edu.ar/>

Por problemas técnicos: ayudacampus@uner.edu.ar

Área de Educación a Distancia UNER - Dirección de Asesoramiento y Desarrollo Curricular - Secretaría Académica

E-mail: virtual@uner.edu.ar

Teléfonos: (03442) 421557

Área de Educación a Distancia UNER
Dirección de Asesoramiento y Desarrollo Curricular
Secretaría Académica | Rectorado