

¿Cómo funciona la mensajería en el Campus Virtual UNER?

En este tutorial encontrarás:

(Hacé clic en el tema que te interese)

1. Configuración
2. Contactos
3. Búsqueda
4. Perfil del usuario
5. ¿Cómo enviar un mensaje?

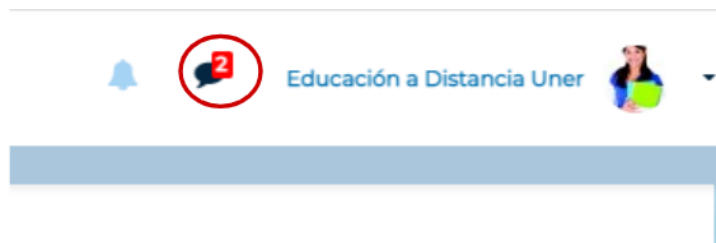
¿Cómo funciona la mensajería en el Campus Virtual UNER?

Uno de los canales de comunicación más utilizados en el Campus Virtual es la Mensajería, que permite enviar y recibir mensajes en forma privada.

Una vez que te logueás en el Campus, podés ingresar a ese espacio haciendo clic en el ícono del globo de diálogo (arriba a la derecha, junto a tu nombre)



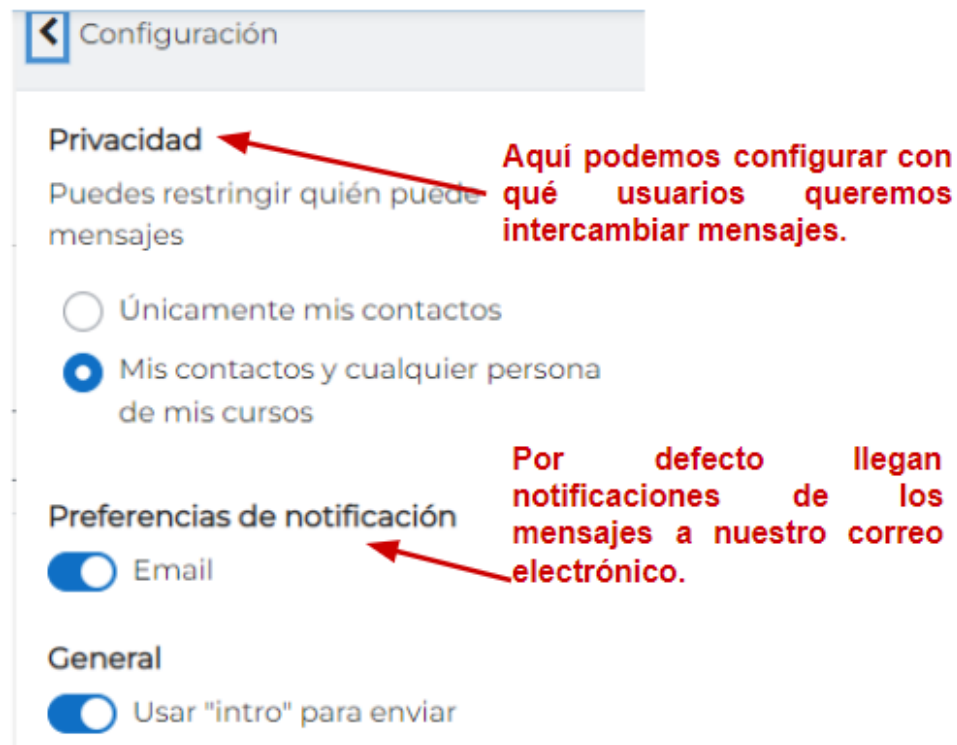
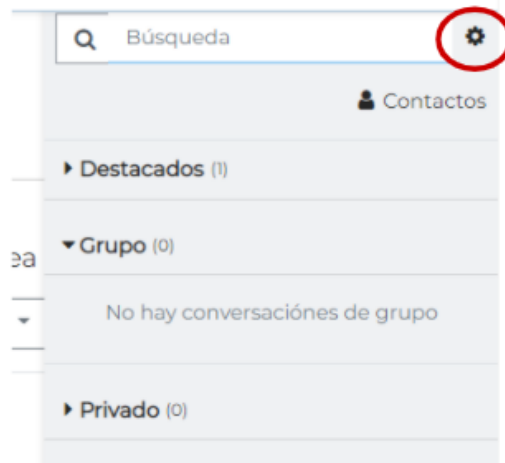
Cada vez que ingreses al Campus, en esa misma imagen podés ver el número de notificaciones, que te informa de nuevos mensajes y solicitudes.



Veamos algunas de las opciones que se despliegan al momento de ingresar a la Mensajería.

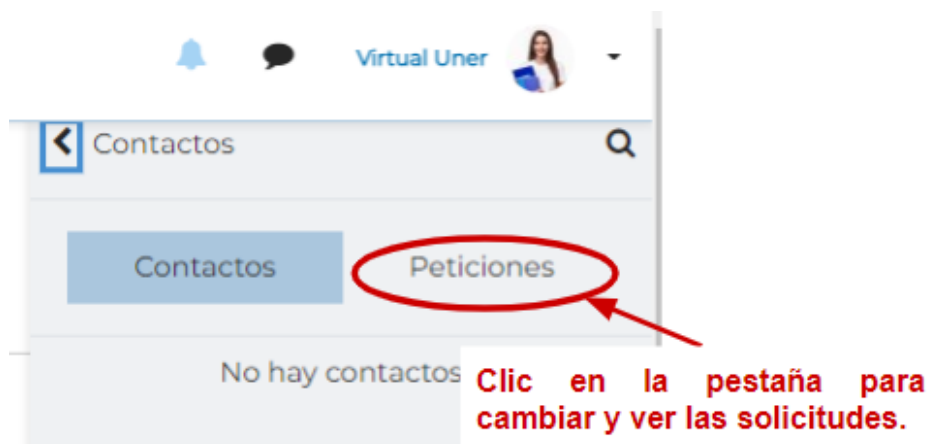
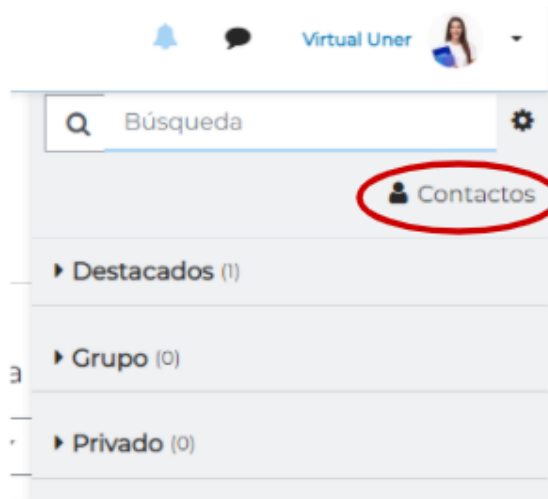
1. Configuración

Al hacer clic en el ícono de engranaje (arriba a la derecha) se visualizan distintas alternativas que te permitirán seleccionar tus preferencias.



2. Contactos

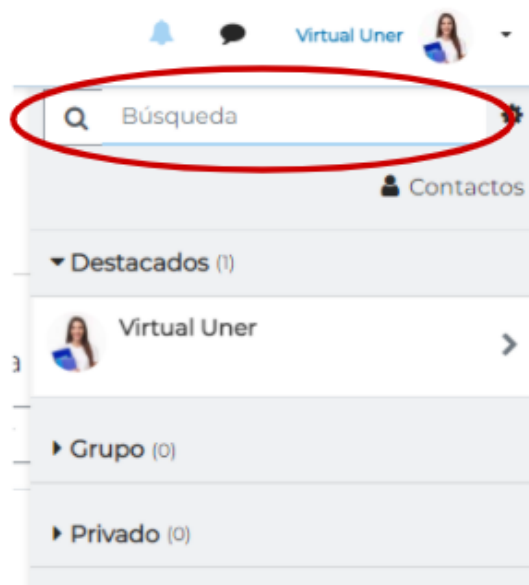
Ingresando aquí podés visualizar tus contactos y las solicitudes de usuarios para agregarte a su agenda.



Guardar los contactos sirve, entre otras cosas, para disminuir el tiempo de búsqueda, para que conserves los contactos una vez que dejás de compartir aula virtual, y también para que, en caso de desearlo, puedas restringir la comunicación sólo a quienes tenés agendado. Encontrarás explicado el procedimiento para guardar los contactos en un apartado a continuación.

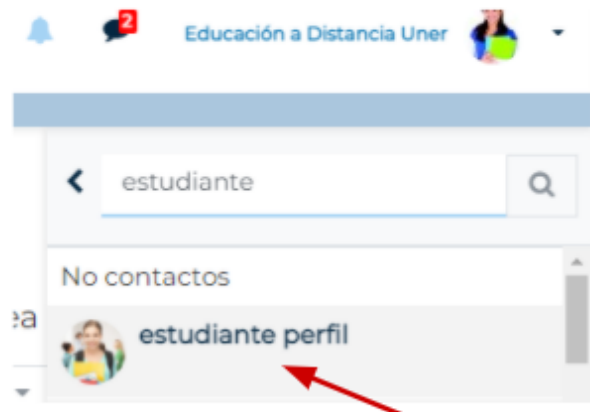
3. Búsqueda

Este campo permite buscar usuarios, contactos o palabras claves en los mensajes muy fácilmente.

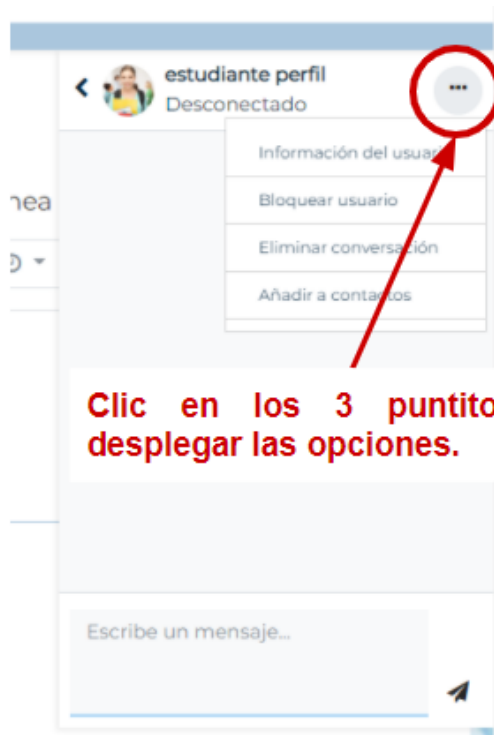


4. Perfil del usuario

Una vez que encuentres el usuario que buscas, podés realizar diferentes acciones desde su perfil: bloquearlo, eliminar la conversación o añadir ese perfil a tus contactos



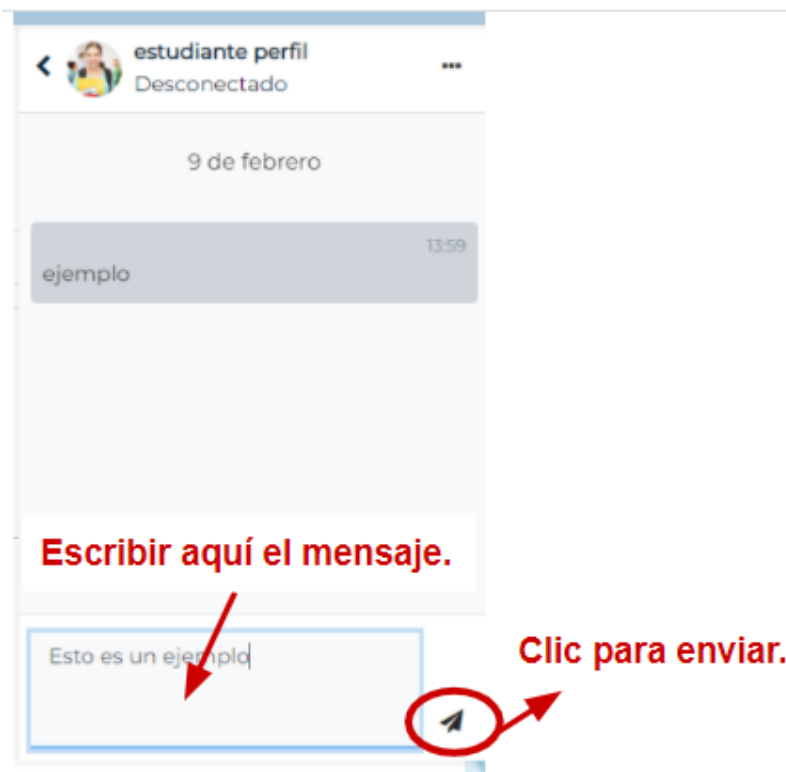
Hacer clic para visualizar el perfil.



Clic en los 3 puntitos para desplegar las opciones.

5. ¿Cómo enviar un mensaje?

En el espacio descrito anteriormente, simplemente debés escribir el texto y hacer clic en el ícono de “enviar”.



Escribir aquí el mensaje.

Clic para enviar.

Datos de contacto:

Área Educación a Distancia - Secretaría Académica – Rectorado –
UNER

Más Tutoriales y respuestas a Preguntas Frecuentes:
<http://virtual.uner.edu.ar/>

E-mail: virtual@uner.edu.ar

Teléfonos: (03442) 421557 / Horarios: Lunes a viernes de 7 a 19 hs.